a	BORDEREAU N° 16/11			
Indice	- MODIFICATIONS-			
b	Dessin BE-LA-CALLE	Calcul /	Date 26/06/2012	Bordereau 04/12

Ajout Rep: 099.

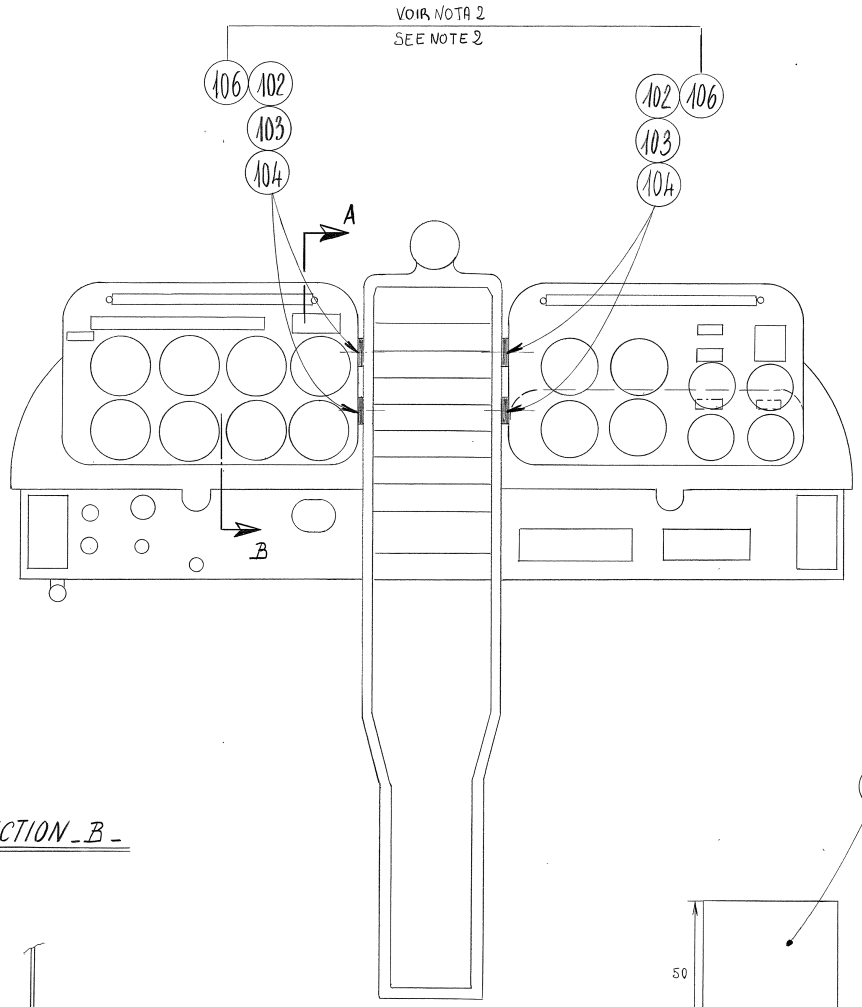

_SECTION_A_

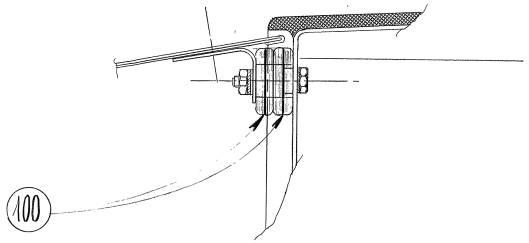

Les informations techniques contenues dans le présent document ont été approuvées dans le cadre des privilèges de l'Agrément d'Organisme de Conception EASA.21J.013.

DOCUMENT DE REFERENCE D'APPROBATION :

MODIFICATION N° : 10.0226-25

APPROUVEE : EASA.21J.013 - 12 003 T/N-DOA LE : 23.01.12

MISE A JOUR DE LA DOCUMENTATION :

MENTIONNER L'APPLICATION DE LA MODIFICATION N° : 10.0226.25

SELON PLAN N° : TB10.71.003 DANS LE LIVRET DE L'AERONEF.

The technical information contained in this document have been approved under this Authority of Design Organisation EASA.21J.013.

APPROVAL REFERENCE DOCUMENT :

MOD N° : 10.0226.25

APPROVED : EASA.21J.013 - 12 008 T/N-DOA DATED : 23-01-12

DOCUMENTATION UPDATING :

MENTION IN THE AIRCRAFT LOGBOOK :APPLICATION OF MOD N°: 10.0226.25

AS PER DRAWING N°: TB10.71.003

_SECTION_B_

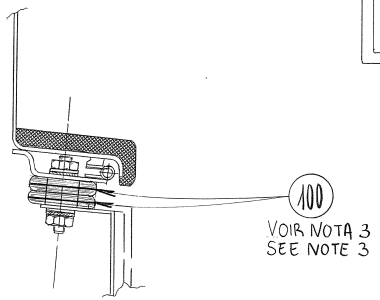

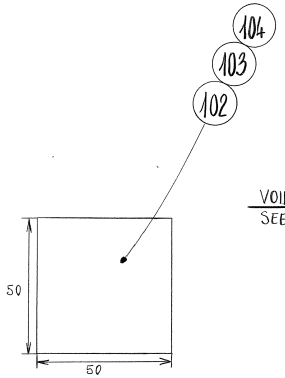

VOIR NOTA 1
SEE NOTE 1

Nota 1: L'épaisseur des rondelles de mousse doit être déterminée au montage et en fonction de l'espace existant entre les flancs de la console central et l'encadrement des planches de bord droite et gauche.

Nota 2: Installer les rondelles de mousse avec de l'adhésif double-face appliqué sur l'encadrement de la planche de bord.

Nota 3: Réaliser la dépose / pose de la planche de bord en accord avec le Manuel d'Entretien chapitre 31-10-01.

Note 1: The thickness of foam discs has to be defined during their installation and in accordance with the existing gap between the both sides of central console and framing of the right and left instrument panel.

Note 2: Install foam disc with double-sided adhesive tape applied on the framing of instrument panel.

Note 3: Perform removal / installation of the instrument panel in accordance with Maintenance Manual chapter 31-10-01.

	Rep.	Plan / Numéro de pièce	Pièce	DESIGNATION	Matière	Etat R.mini Code	Dimensions Références	Observations Validité	Ligne protec.	Masse Unit.	Recharge
	107										
/	106		106	ADHESIF DOUBLE FACE		3M	4815370 451	(DOUBLE-SIDED ADHESIVE TAPE)			
	105										
4	104		104	MOUSSE POLYETHYLENE		Ref.	LD 24 FR	Ep: 2,5			
4	103		103	MOUSSE POLYETHYLENE		Ref.	LD 24 FR	Ep: 2	ZOTEFOAMS		
4	102		102	MOUSSE POLYETHYLENE		Ref.	LD 24 FR	Ep: 1,5			
	101										
8	100		100	PASSE FILS GROMMETS			DA120_180	10 STERLING			
	099		099	BLOC MOUSSE POUR FABRICATION REP 102-103-104			Ref: LD24 FR	ZOTEFOAMS			

Etat de surface

Tolérances générales: Std T. 01

Plans de protection: Std P 01 ~~Std P 05~~

Ensembles supérieurs

Visa des services officiels

SOCATA

Ce plan est la propriété de la SOCATA et ne peut être reproduit ou communiqué sans son autorisation

Dessin ARRIBAUT le 19/12/11

Calcul le

Vérifié LEMAIRE le

Validité du plan: TOUS TB

Echelle:

Titre: AMENAGEMENT PLANCHE DE BORD

N° de plan: TB 10_71_003

Indice b

001	000	N°
		Masse
		Validité